

**Serie 2,  
Einbau-Kühl-Gefrier-Kombination mit  
Gefrierbereich unten, 193.5 x 69.1  
cm, Schleppcharnier  
KBN96NSE0**



**Sonderzubehör**

KSZGGM00 Butterdose

**Unser Einbau-Kühlschrank mit  
XXL-Kapazität und VitaFresh-Schublade:  
Mehr Platz und perfekte  
Lagerbedingungen für deine Lebensmittel!**

- **Einbau-XXL:** bis zu 45%**mehr Nutzvolumen. Extra breit und extra hoch für eine problemlose Aufbewahrung.** <sup>2</sup>
- **VitaFresh XXL:** die extragroße Schublade mit Luft- und Temperaturregelung für Obst und Gemüse.
- **No Frost:** damit du nie mehr abtauen musst.
- **Einbau-Kühlschrank XL:** bis zu 11%**mehr Nutzvolumen dank des höheren Designs.** <sup>3</sup>
- **Eco Airflow:** optimale Luftzirkulation und eine konstante Temperatur im Kühlbereich.

**Technische Daten**

Energieeffizienzklasse <sup>1</sup> :	..... E
Durchschnittlicher Energieverbrauch in Kilowattstunden pro Jahr (kWh/a):	..... 256 kWh/annum
Volumen des Gefrierbereichs:	..... 98 l
Volumen des Kühlbereichs:	..... 285 l
Geräuschwert:	..... 34 dB(A) re 1pW
Geräusch-Effizienzklasse:	..... B
Bauform:	..... Einbau
Dekorrahmen/ - platte:	..... Nicht möglich
Höhe:	..... 1935 mm
Gerätebreite:	..... 691 mm
Gerätetiefe:	..... 548 mm
Nischenmaße für Installation mm (HxBxT):	..... 1940x710x560 mm
Nettogewicht:	..... 65.3 kg
EAN-Nummer:	..... 4242005399666
Absicherung:	..... 10 A
Türanschlag:	..... Rechts wechselbar
Spannung:	..... 220-240 V
Frequenz:	..... 50 Hz
Länge Anschlusskabel:	..... 230 cm
Anzahl Verdichter:	..... 1
Anzahl unabhängiger Kühlkreisläufe:	..... 2
Innenlüfter:	..... Nein
Scharniere wechselbar:	..... Ja
Anzahl höhenverstellbarer Ablagen im Kühlbereich:	..... 3
Flaschenregale:	..... Nein
Frostfree System:	..... Gefriergeräte
Gerätetyp:	..... Vollintegriert



<sup>1</sup> Auf einer Energieeffizienzklassen-Skala von A bis G  
<sup>2</sup> Vergleich zwischen einer XXL-Kühl-Gefrier-Kombination (KBN96xxx) und einem Modell in Standardgröße (KIN86xxx).  
<sup>3</sup> Vergleich zwischen einer XL-Kühl-Gefrier-Kombination (KIN96xxx) und einem Modell in Standardgröße (KIN86xxx).

## **Serie 2, Einbau-Kühl-Gefrier-Kombination mit Gefrierbereich unten, 193.5 x 69.1 cm, Schleppscharnier KBN96NSE0**

### **Unser Einbau-Kühlschrank mit XXL-Kapazität und VitaFresh-Schublade: Mehr Platz und perfekte Lagerbedingungen für deine Lebensmittel!**

- Klimaklasse: SN-ST

#### **Zubehör**

- 1 x Eiswürfelschale

#### **Länderspezifische Optionen**

- Auf Basis der Ergebnisse der Normprüfung über 24 Std.  
Tatsächlicher Verbrauch abhängig von Nutzung/Standort des  
Geräts.

- Schleppscharnier,

#### **Leistung und Verbrauch**

- Energieeffizienzklasse: E
- Energieverbrauch / Jahr: 256 kWh/a
- Geräuscheffizienzklasse / Geräusch-Wert: B / 34 dB
- Nutzinhalt gesamt: 383 l

#### **Design**

- Dim Light - sanft aufdimmende LED-Innenbeleuchtung
- Ohne Gefrierraum Beleuchtung im Gefrierbereich

#### **Komfort und Sicherheit**

- Abtau-Automatik im Kühlteil
- No Frost - nie wieder abtauen
- Elektronische Temperaturregelung über LED ablesbar
- Getrennte Temperaturregelung für Kühl- und Gefrierraum
- Vernetztes Gerät: Home Connect: Fernbedienung und Überwachung
- Home Connect-fähig über WLAN
- Super-Taste: Super Kühlen
- Super Gefrieren: ja
- Akustischer Alarm Kühlschranktür, Optisches und akustisches  
Warnsystem bei geöffneter Tür

#### **Kühlteil**

- Nutzinhalt Kühlfächer: 285 l
- 5 Abstellflächen aus Sicherheitsglas
- 3 Türabsteller und 1 Flaschenabsteller

#### **Frischhaltesystem**

- 1 VitaFresh XXL Schublade mit Feuchtigkeitsregulierung - hält Obst  
und Gemüse vitaminreich und länger frisch

#### **Gefrierteil**

- Nutzinhalt Tiefkühlfächer: 98 l
- Gefriervermögen in 24 Std.: 9.5 kg
- Lagerzeit bei Störung : 12 h
- 3 transparente Gefriergut-Schubladen

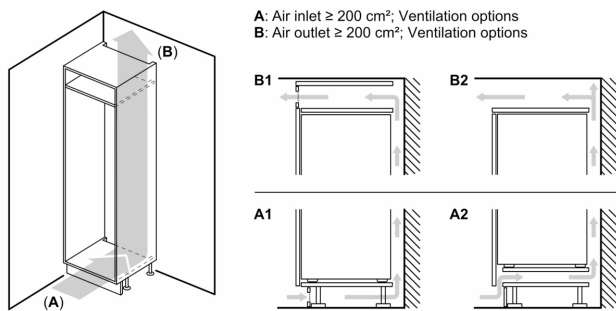
#### **Maße**

- Gerätemaße ( H x B x T): 193.5 cm x 69.1 cm x 54.8 cm
- Nischenmaße (H x B x T): 194.0 cm x 71.0 cm x 56.0 cm

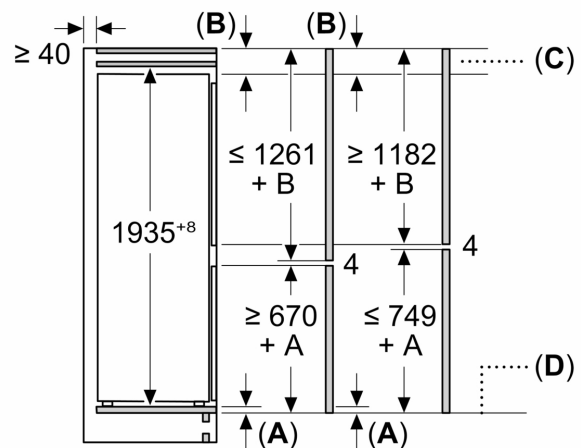
#### **Technische Informationen**

- Einbau-Kühl-/Gefrier-Kombination
- Türanschlag rechts, wechselbar
- 220 - 240 V
- Länge des Anschlusskabel: 230 cm

**Serie 2,  
Einbau-Kühl-Gefrier-Kombination mit  
Gefrierbereich unten, 193.5 x 69.1  
cm, Schlepptür  
KBN96NSE0**



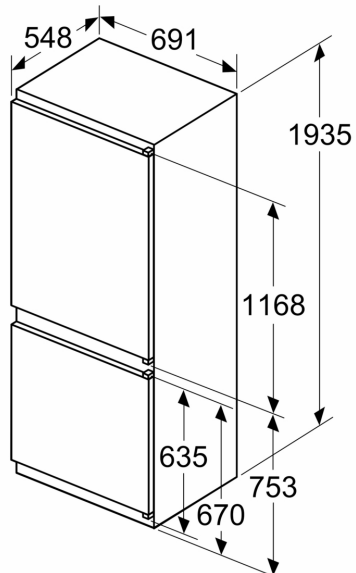
Maße in mm



C: Überstand Frontplatte

D: Unterkante Frontplatte

Maße in mm



Maße in mm

