

iQ300,
Einbau-Kühl-Gefrier-Kombination
mit Gefrierbereich unten, 193.5 x
70.8 cm, Flachscharnier
KB96NVFE1



Sonderzubehör

KSZGGM00 Butterdose

Einbau Kühl-Gefrierkombination mit 45 Prozent mehr Platz und hyperFresh: Ideale Lagerbedingungen für alle Lebensmittel und XXL-Kapazität für den Großeinkauf.

- ✓ XXL-Volumen: 45 %✓ mehr Platz für deinen kompletten Wocheneinkauf. ²
- ✓ noFrost: Nie wieder abtauen.
- ✓ hyperFresh Plus: längere Frische für Obst und Gemüse.
- ✓ hyperFresh <0°C>: mehr Platz für Obst und Gemüse. Und eine besonders kalte Umgebung für Fisch und Fleisch.
- ✓ Elektronische Temperaturregelung: macht das Einstellen und Überprüfen der Kühlschranktemperatur so einfach wie nie zuvor.

Ausstattung

Technische Daten

Energieeffizienzklasse¹: E
Durchschnittlicher Energieverbrauch in Kilowattstunden pro Jahr (kWh/a) (EU 2017/1369): 256 kWh/annum
Summe der Volumen der Tiefkühlfächer (EU 2017/1369): 98 l
Summe der Volumen der Kaltlagerfächer und Kühlfächer: 285 l
Geräuschwert: 34 dB(A) re 1pW
Geräusch-Effizienzklasse: B
Bauform: Einbau
Dekorrahmen/ - platte: Nicht möglich
Höhe: 1935 mm
Gerätebreite: 708 mm
Gerätetiefe: 548 mm
Nischenmaße für Installation mm (HxBxT): 1940x710x560 mm
Nettogewicht: 70.9 kg
EAN-Nummer: 4242003930625
Absicherung: 10 A
Türanschlag: Rechts wechselbar
Spannung: 220-240 V
Frequenz: 50 Hz
Länge Anschlusskabel: 230 cm
Anzahl Verdichter: 1
Anzahl unabhängiger Kühlkreisläufe: 2
Innenlüfter: Nein
Scharniere wechselbar: Ja
Anzahl verstellbarer Ablagen-Kühlteil (Stck): 3
Flaschenregale: Ja
Frostfree System: Gefriergeräte
Gerätetyp: Vollintegriert



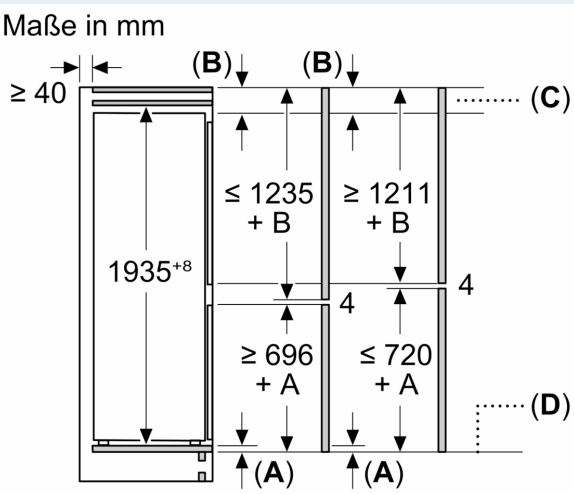
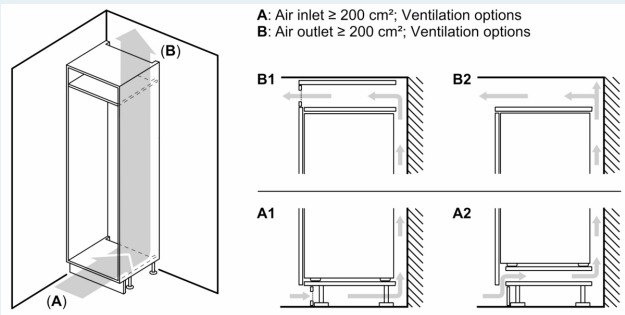
¹ Auf einer Energieeffizienzklassen-Skala von A bis G
² Vergleich zwischen einer KB96Nxxx Kühl-Gefrierkombination und einem Modell in Standard-Nischenbreite (KI86Nxxx).

iQ300, Einbau-Kühl-Gefrier-Kombination mit Gefrierbereich unten, 193.5 x 70.8 cm, Flachscharnier KB96NVFE1

Ausstattung	
<ul style="list-style-type: none"> • Flachscharnier-Technik, Leistung und Verbrauch <ul style="list-style-type: none"> • Energieeffizienzklasse: E • Energieverbrauch / Jahr: 256 kWh/a • Geräuscheffizienzklasse / Geräusch-Wert: B / 34 dB • Nutzinhalt gesamt: 383 l Design <ul style="list-style-type: none"> • dimLight - sanft aufdimmende LED-Innenbeleuchtung • Ohne Gefrierraum Beleuchtung im Gefrierbereich Komfort und Sicherheit <ul style="list-style-type: none"> • Abtau-Automatik im Kühlteil • noFrost - nie wieder abtauen • Getrennte, elektronische Temperaturregelung, über LED ablesbar • Vernetztes Gerät: Home Connect: Fernstart und Fernüberwachung • Home Connect-fähig über WLAN • Super-Taste: superKühlen • Super Gefrieren: ja • Akustischer Alarm Kühlschranktür, Optische und akustische Warneinrichtung bei geöffneter Tür Kühlteil <ul style="list-style-type: none"> • Nutzinhalt Kühlfächer: 285 l • 5 Abstellflächen aus Sicherheitsglas • bottleCooler, verchromter Flaschenrost • 3 Türabsteller und 1 Flaschenabsteller • 1 Butterfach Frischhaltesystem <ul style="list-style-type: none"> • 1 hyperFresh <0°C> Schublade - hält Fisch und Fleisch länger frisch , 1 hyperFresh Box - hält Obst und Gemüse länger frisch Gefrierteil <ul style="list-style-type: none"> • Nutzinhalt Tiefkühlfächer: 98 l • Gefriervermögen in 24 Std.: 9.5 kg • Lagerzeit bei Störung : 13 h • 3 transparente Gefriergut-Schubladen Maße <ul style="list-style-type: none"> • Gerätemaße (H x B x T): 193.5 cm x 70.8 cm x 54.8 cm • Nischenmaße (H x B x T): 194.0 cm x 71.0 cm x 56.0 cm Technische Informationen <ul style="list-style-type: none"> • Einbau-Kühl-Gefrier-Kombination • Türanschlag rechts, wechselbar • Schwerlastsatz für schwere Möbeltürfronten • 220 - 240 V • Länge des Anschlusskabel: 230 cm • Klimaklasse: SN-ST 	Zubehör <ul style="list-style-type: none"> • 1 x Eiswürfelschale Länderspezifische Optionen <ul style="list-style-type: none"> • Auf Basis der Ergebnisse der Normprüfung über 24 Std. Tatsächlicher Verbrauch abhängig von Nutzung/Standort des Geräts.

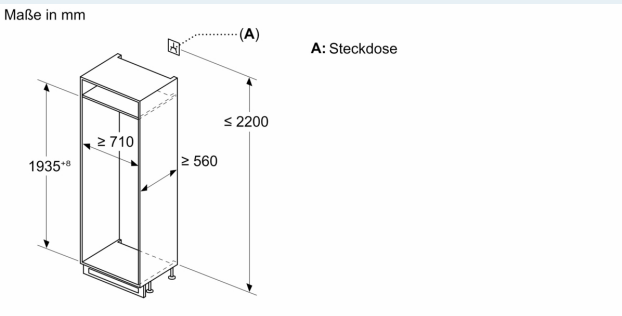
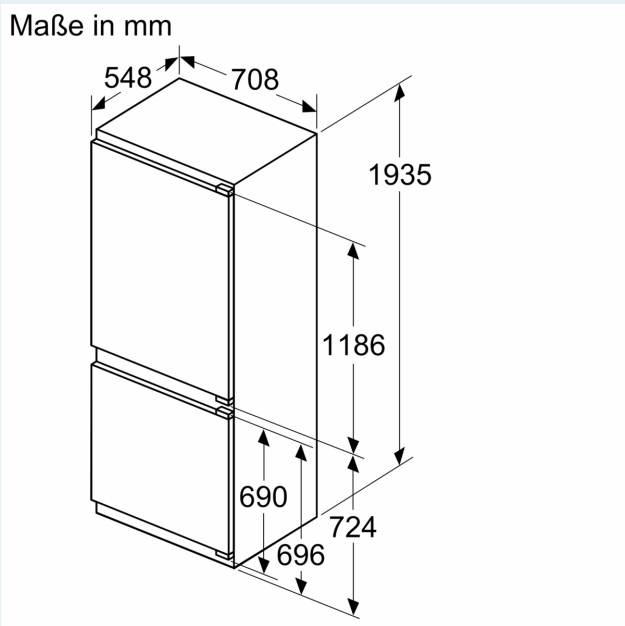
iQ300,
Einbau-Kühl-Gefrier-Kombination
mit Gefrierbereich unten, 193.5 x
70.8 cm, Flachscharnier
KB96NVFE1

Maßzeichnungen

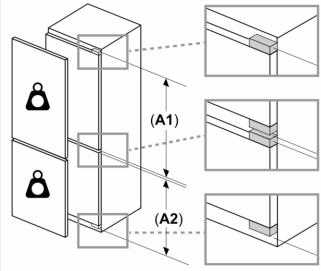


C: Überstand Frontplatte

D: Unterkante Frontplatte



Maßzeichnungen



Maximal zulässiges Gewicht der Möbelfronten

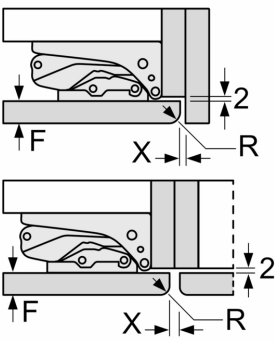
Montierte Möbelfronten, die das zulässige Gewicht überschreiten, können zu Beschädigungen und zu Funktionsbeeinträchtigungen der Scharniere führen

⚠ Gewicht

A1	20 kg
A2	19 kg

Maße in mm

Empfehlung Spaltmaße für Flachscharnier



F	R	X
16-19	0-3	2,5
20	0-1	3
	2-3	2,5
21	0-1	3
	2-3	2,5
22	0	4
	1	3,5
	2-3	3

Die in der Tabelle empfohlenen Spaltmasse sind einzuhalten, um eine kollisionsfreie Öffnung der Gerätetüre zu gewährleisten und Beschädigungen am Küchenmöbel zu vermeiden.