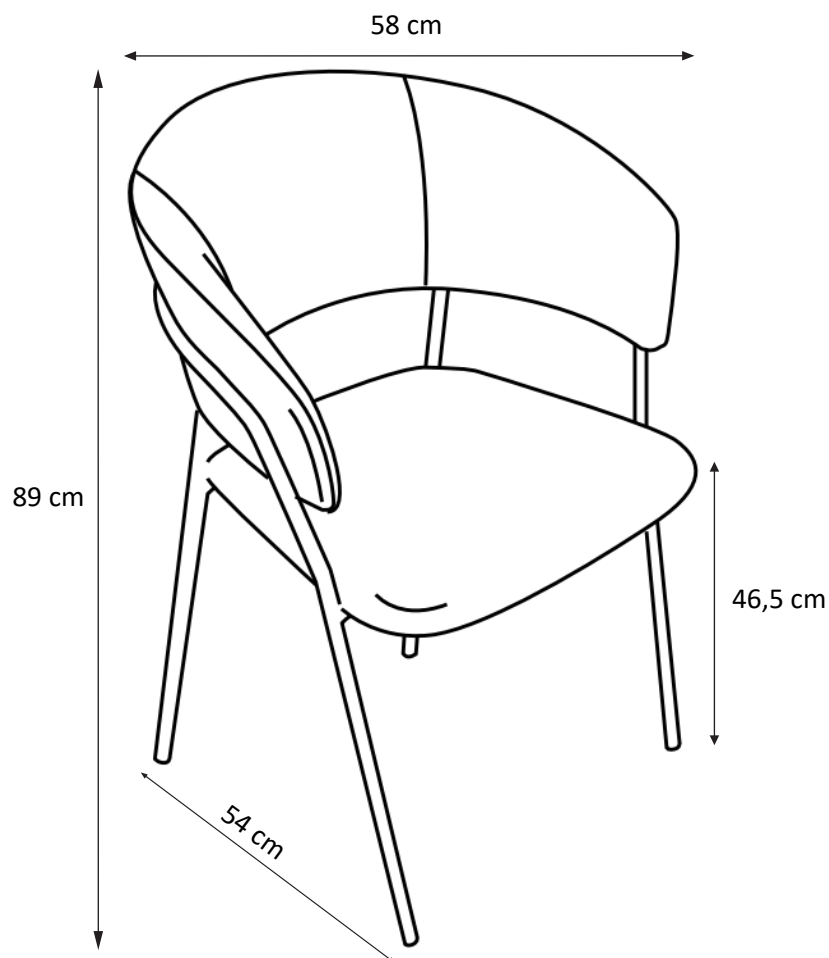


ASSEMBLY INSTRUCTION

26870142/01

Alice Dining Chair

möma 



EN: IMPORTANT INFORMATION!

Please read the entire manual carefully before beginning assembly or use of this product.

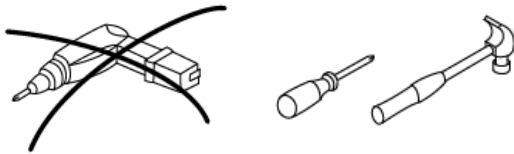
Follow all instructions thoroughly and keep this information for further reference.

This furniture is designed and constructed for domestic use.



We always recommend that products are assembled on a soft surface such as a carpet or similar, in order to avoid damaging the product during assembly.

Always assemble the product using hand tools. Do not use power tools, as they may tighten screws excessively and/or damage the component.



All screws should be re-tightened within 14 days of initial assembly. Subsequently, inspect and tighten them as necessary to help ensure the product remains stable and safe throughout its intended lifespan.



Always move or lift heavy and bulky pieces of furniture with two or more people.



Do you need help with your new product? – contact your local shop.

DE: WICHTIGE INFORMATION!

Bitte vor dem Zusammenbau und erstmaliger Nutzung dieses Produktes die gesamte Anleitung sorgfältig durchlesen.

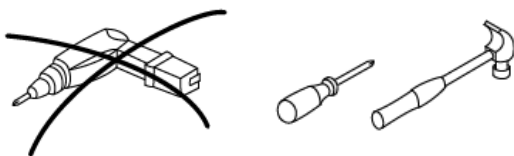
Befolgen Sie alle Anweisungen sorgfältig und bewahren Sie diese Informationen zum späteren Nachschlagen auf.

Dieses Möbelstück ist für den Gebrauch im Haushalt konzipiert und konstruiert.



Wir empfehlen, Produkte immer auf einer weichen Oberfläche wie einem Teppich oder ähnlichem zusammenzubauen, um Beschädigungen während der Montage zu vermeiden.

Verwenden Sie zum Zusammenbau des Produkts immer Handwerkzeuge. Verwenden Sie keine Elektrowerkzeuge, da diese die Schrauben übermäßig festziehen und/oder die Komponente beschädigen können.



Alle Schrauben sollten innerhalb von 14 Tagen nach der Erstmontage nachgezogen werden. Überprüfen und ziehen Sie sie anschließend nach Bedarf fest, um sicherzustellen, dass das Produkt während seiner gesamten vorgesehenen Lebensdauer stabil und sicher bleibt.



Bewegen oder heben Sie schwere und sperrige Möbelstücke immer mit zwei oder mehr Personen.



Benötigen Sie Hilfe mit Ihrem neuen Produkt? – Wenden Sie sich an Ihren lokalen Shop.

HU: FONTOS INFORMÁCIÓ!

Kérjük, a termék összeszerelése és első használata előtt figyelmesen olvassa el a teljes használati útmutatót.

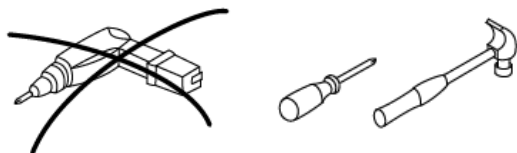
Kérjük, gondosan kövesse az összes utasítást, és őrizze meg ezeket az információkat későbbi felhasználás céljából.

Ezt a bútort háztartási használatra tervezték és gyártották.



Javasoljuk, hogy a terméket mindig puha felületen, például szőnyegen vagy ahhoz hasonló felületen szerelje össze, hogy elkerülje a szerelés közbeni sérüléseket.

A termék összeszereléséhez kizárólag kéziszerszámokat használjon. Ne használjon elektromos szerszámokat, mivel ezek túlhúzhatják a csavarokat és/vagy károsíthatják az alkatrészeket.



Az összes csavart az első összeszerelést követő 14 napon ellenőrizni kell, és szükség esetén meg kell húzni annak érdekében, hogy a szerkezet stabil és biztonságos maradjon.



A nehéz és terjedelmes bútorokat mindig legalább két személy mozgassa vagy emelje.



Segítségre van szüksége az új termékkel kapcsolatban? Forduljon a legközelebbi üzlethez.

CZ: DŮLEŽITÁ INFORMACE!

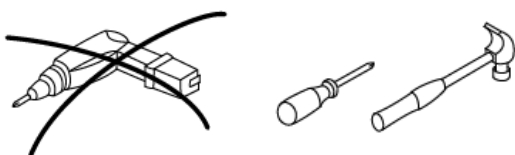
Před montáží a prvním použitím tohoto výrobku si prosím pečlivě přečtete celý návod. Pečlivě dodržujte všechny pokyny a tyto informace si uschovejte pro případné budoucí použití.

Tento kus nábytku je navržen a vyroben pro použití v domácnosti.



Doporučujeme výrobky vždy sestavovat na měkkém povrchu, jako je koberec nebo podobný materiál, aby nedošlo k jejich poškození během montáže.

K montáži výrobku vždy používejte ruční nářadí. Nepoužívejte elektrické nářadí, protože by mohlo šrouby nadměrně utáhnout a/nebo poškodit součásti.



Všechny šrouby je třeba dotáhnout do 14 dnů od první montáže. Zkontrolujte je a v případě potřeby dotáhněte, abyste zajistili, že výrobek zůstane stabilní a bezpečný po celou dobu své předpokládané životnosti.



Těžký a objemný nábytek vždy přemísťujte nebo zvedejte ve dvou nebo více lidech.



Potřebujete pomoc s vaším novým produktem? Obráťte se na místní prodejnu.

SK: DÔLEŽITÉ INFORMÁCIE!

Pred montážou a prvým použitím tohto výrobku si, prosím, pozorne prečítajte celý návod.

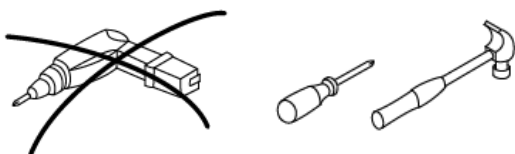
Dôsledne dodržiavajte všetky pokyny a uchovajte si tieto informácie na neskoršie použitie.

Tento nábytok je navrhnutý a vyrobený na použitie v domácnosti.



Montáž výrobkov odporúčame vykonávať vždy na mäkkom podklade, ako je koberec alebo podobný materiál, aby sa zabránilo poškodeniu počas montáže.

Na montáž výrobku vždy používajte ručné náradie. Nepoužívajte elektrické náradie, pretože môže nadmerne utiahnuť skrutky a/alebo poškodiť komponenty.



V priebehu 14 dní od prvotnej montáže by sa mali všetky skrutky opätovne dotiahnuť. Skrutky následne pravidelne kontrolujte a v prípade potreby vždy dotiahnite, aby ste zaistili, že výrobok zostane stabilný a bezpečný počas celej svojej predpokladanej životnosti.



Presúvanie alebo zdvíhanie rozmerných a ťažkých kusov nábytku by mali vždy vykonávať dve alebo viaceré osoby.



Potrebujete pomoc s vaším novým výrobkom? – Obráťte sa na predajňu vo vašom okolí.

SI: POMEMBNE INFORMACIJE!

Pred montažo in prvo uporabo tega izdelka natančno preberite celotna navodila.

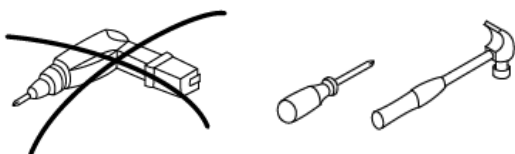
Natančno upoštevajte vsa navodila in te informacije shranite za poznejšo uporabo.

Ta kos pohištva je zasnovan in izdelan za uporabo v gospodinjstvu.



Priporočamo, da izdelke vedno sestavljate na mehki površini, kot je preproga ali podobna podloga, da se izognete poškodbam med montažo.

Za montažo izdelka vedno uporabljajte orodje. Ne uporabljajte električnega orodja, saj lahko vijake zategnete premočno in/ali poškodujete sestavne dele.



Vse vijake je treba ponovno zategniti v 14 dneh po prvi montaži. Vijake preverite in jih po potrebi zategnite, da zagotovite stabilnost in varnost izdelka vse do konca njegove predvidene življenjske dobe.



Težke kose pohištva in kose pohištva, nerodne za premik, naj vedno premikata ali dvigujeta vsaj dve osebi.



Potrebujete pomoč s svojim novim izdelkom? – Obrnite se na svojo lokalno trgovino.

PL: WAŻNE INFORMACJE!

Przed rozpoczęciem montażu lub użytkowania produktu należy uważnie przeczytać całą instrukcję.

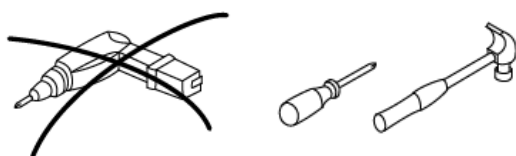
Dokładnie postępuj zgodnie ze wszystkimi instrukcjami i zachowaj te informacje do późniejszego wykorzystania.

Mebel ten jest przeznaczony i skonstruowany do użytku domowego.



Zawsze zalecamy montaż produktów na miękkiej powierzchni, takiej jak dywan lub podobnej, aby uniknąć uszkodzenia produktu podczas montażu.

Zawsze montuj produkt za pomocą narzędzi ręcznych. Nie używaj elektronarzędzi, ponieważ mogą one nadmiernie dokręcić śruby i/lub uszkodzić elementy.



Wszystkie śruby należy ponownie dokręcić w ciągu 14 dni od pierwszego montażu. Następnie należy je sprawdzać i dokręcać w razie potrzeby, aby zapewnić stabilność i bezpieczeństwo produktu przez cały przewidziany okres użytkowania.



Ciężkie i duże meble należy przemieszczać i podnosić w dwie lub więcej osób.



Wszelkie pytania dotyczące nowego produktu prosimy kierować do lokalnego punktu sprzedaży.

HR: VAŽNA INFORMACIJA!

Prije sastavljanja i prve uporabe ovog proizvoda pažljivo pročitajte cijelu uputu.

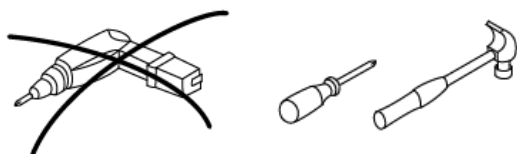
Pažljivo slijedite sve napomene i spremite ove informacije za kasniju uporabu.

Ovaj namještaj je namijenjen i konstruiran za korištenje u kućanstvu.



Preporučujemo da proizvode uvijek sastavljate na mekoj površini poput tepiha ili slično kako biste izbjegli oštećenja tijekom montaže.

Za sastavljanje proizvoda uvijek koristite ručne alate. Ne koristite električne alate jer oni mogu previše zategnuti vijke i/ili oštetiti komponente.



Pritegnite sve vijke unutar 14 dana od prve montaže. Nakon toga ih provjerite i pritegnite po potrebi kako biste osigurali da proizvod ostane stabilan i siguran tijekom cijelog predviđenog vijeka trajanja.



Za premještanje ili podizanje teškog i glomaznog namještaja potrebne su dvije ili više osoba.



Trebate pomoć s vašim novim proizvodom? – Obratite se vašoj lokalnoj trgovini.

RO: INFORMAȚII IMPORTANTE!

Vă rugăm să citiți cu atenție întregul manual de instrucțiuni înainte de a asambla și utiliza acest produs pentru prima dată.

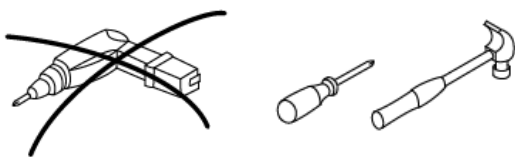
Urmați cu atenție toate instrucțiunile și păstrați aceste informații pentru referințe ulterioare.

Această piesă de mobilier este proiectată și construită pentru utilizare în gospodărie.



Recomandăm asamblarea produselor întotdeauna pe o suprafață moale, cum ar fi un covor sau ceva similar, pentru a evita deteriorarea în timpul asamblării.

Folosiți întotdeauna unelte manuale pentru a asambla produsul. Nu folosiți scule electrice, deoarece acestea pot strânge prea mult șuruburile și/sau pot deteriora componentele.



Toate șuruburile trebuie strânse din nou în termen de 14 zile de la asamblarea inițială. Verificați-le și strângeți-le după cum este necesar pentru a vă asigura că produsul rămâne stabil și sigur pe toată durata de viață prevăzută.



Mutați sau ridicați întotdeauna mobilă grea și voluminoasă cu ajutorul a două sau mai multe persoane.



Aveți nevoie de ajutor cu noul dumneavoastră produs? – Adresați-vă unui magazin local.

SE: VIKTIG INFORMATION!

Läs igenom hela bruksanvisningen noggrant innan du monterar och använder produkten för första gången.

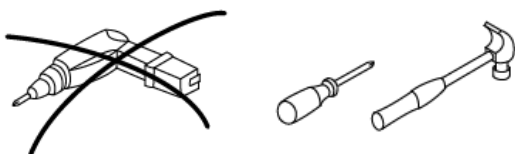
Följ alla anvisningar noggrant och spara denna information för framtida bruk.

Denna möbel är utformad och konstruerad för användning i hemmet.



Vi rekommenderar att du alltid monterar produkterna på en mjuk yta, till exempel en matta eller liknande, för att undvika skador under monteringen.

Använd alltid handverktyg när du monterar produkten. Använd inte elverktyg, eftersom dessa kan dra åt skruvarna för hårt och/eller skada komponenterna.



Alla skruvar bör dras åt inom 14 dagar efter den första monteringen. Kontrollera dem och dra åt dem vid behov för att säkerställa att produkten förblir stabil och säker under hela sin avsedda livslängd.



Flytta eller lyft alltid tunga och skrymmande möbler tillsammans med minst två personer.



Behöver du hjälp med din nya produkt? – Kontakta din lokala butik.

RS: VAŽNE INFORMACIJE!

Molimo Vas da pažljivo pročitate celokupno uputstvo za upotrebu pre sklapanja i pre prve upotrebe ovog proizvoda.

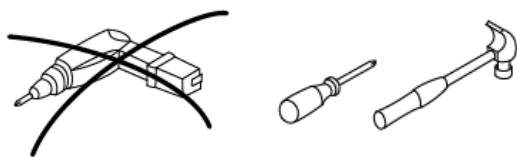
Pažljivo pratite sva uputstva i sačuvajte ove informacije za buduće potrebe.

Ovaj nameštaj je dizajniran i napravljen za kućnu upotrebu.



Preporučujemo da proizvode uvek sastavljate na mekoj površini kao što je tepih ili slično kako biste izbegli oštećenja tokom montaže.

Uvek koristite ručni alat za sastavljanje proizvoda. Ne koristite električne alate, jer oni mogu previše zategnuti zavrtnje i/ili oštetiti sastavne delove.



Sve zavrtnje treba ponovo zategnuti u roku od 14 dana nakon prve montaže. Proverite ih, a zatim ih dodatno zategnite ako je potrebno kako biste osigurali da proizvod ostane stabilan i bezbedan tokom celog predviđenog životnog veka.







Težak i glomazan nameštaj uvek pomerajte ili podižite sa dve ili više osoba.


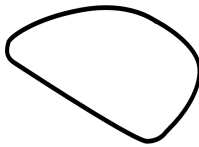
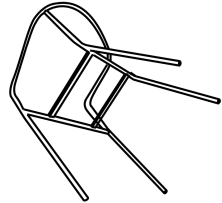


Da li Vam je potrebna pomoć sa Vašim novim proizvodom? – Kontaktirajte Vašu lokalnu prodavnicu.

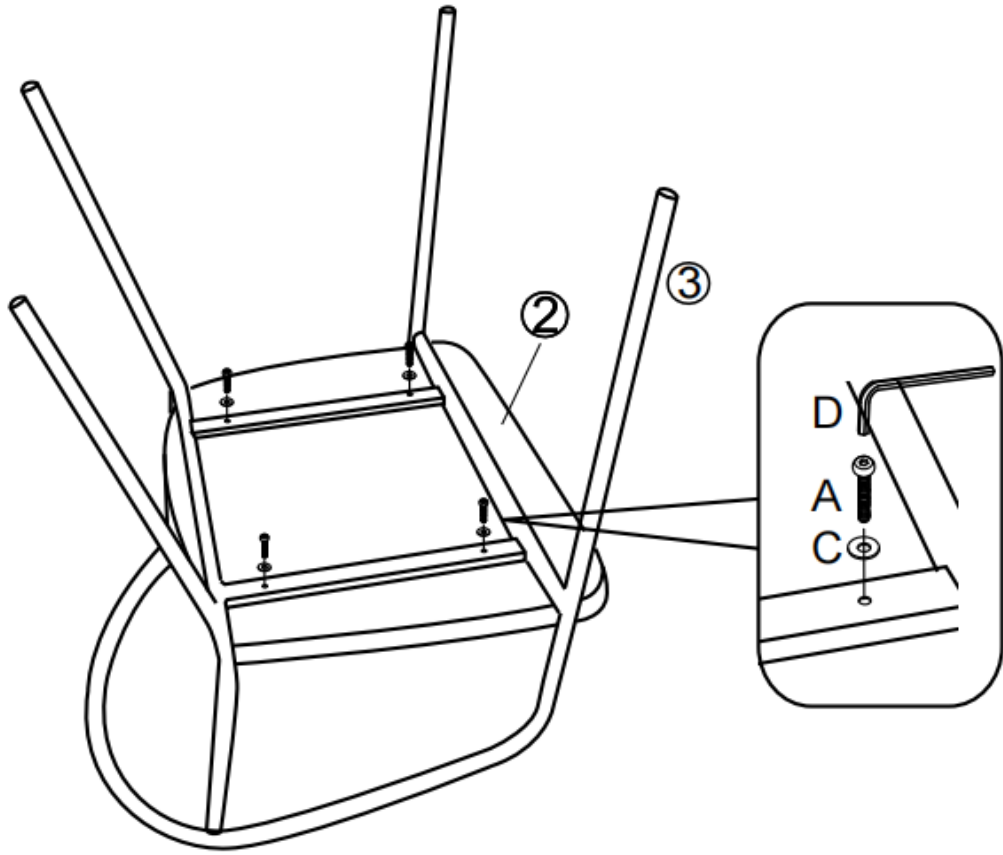
Material list – Hardware

4 pcs	3 pcs	4 pcs	1 pc
A  M6X25mm	B  M6X30mm	A  ø6X16mm	A 

Material list – Product parts

1 pc	1 pc	1 pc
1 	2 	3 

1



2

