

EN

## MOTION SENSOR LIGHT BAR

On/Auto/Off Switch  
Built-in rechargeable battery with USB charging port, which can be charged by any USB port, like a plug, power bank or laptop.

- \* Charging: RED light
- \* Charged: GREEN light
- \* Charging Time: about 2 hrs
- \* Running time: about 2.5 hrs

## Note

Under Auto Mode  
\* Light won't light up during day time when it is bright enough.  
\* If you want it light up in day time, just cover the motion sensor for a moment.  
\* Don't put 2 pack motion activated LED closet lights too close. The light of one night light may cause the other not light up if they are too close.

## Package Included

- 1 x Motion Sensor Light bar
- 1 x USB Cable
- 1 x Adhesive Tape
- 1 x Iron Sheet

SK

## SVETLÁ LIŠTA SNÍMAČA POHYBU

Prepínač zapnutia/automaticky/vypnutia  
Vstavaná nabíjateľná batéria s USB portom na nabíjanie, ktoré je možné nabíjať pomocou akéhokoľvek portu USB, napríklad zástrčky, powerbanka alebo notebook.  
\* Nabíjanie: ČERVENÉ svetlo  
\* Nabité: ZELENÉ svetlo  
\* Doba nabíjania: približne 2 hodiny  
\* Doba prevádzky: približne 2,5 hodiny

## Poznámka

V časti Auto Mode  
\* Svetlo sa nerozsvieti počas dňa, keď je dostatočne jasné.  
\* Ak chcete, aby sa rozsvietilo počas dňa, stačí na chvíľu zakryť pohybový senzor.  
\* Neumiestňujte 2 balenia pohybov aktivované LED skriňové svetlá príliš blízko. Svetlo jedného nočného svetla môže spôsobiť, že druhé sa nerozsvieti sú príliš blízko.

## Vrátane balenia

- 1 x osvetlenie skrine so snímačom pohybu
- 1 x USB kábel
- 1 x lepiaca páska
- 1 x železný plech

PL

## PASEK ŚWIETLNY CZUJNIKA RUCHU

Przełącznik wł./wyl./automatyczny  
Wbudowany akumulator z portem ładowania USB, który można ładować przez dowolny port USB, taki jak wtyczka, power bank lub laptop.  
\* Ładowanie: CZERWONE światło  
\* Naładowany: ZIELONE światło  
\* Czas ładowania: około 2 godz.  
\* Czas pracy: około 2,5 godz.

## Uwaga

W trybie automatycznym  
\* Światło nie zaświeci się w ciągu dnia, gdy jest wystarczająco jasne.  
\* Jeśli chcesz, aby świeciło w ciągu dnia, po prostu zakryj czujnik ruchu na chwilę.  
\* Nie umieszczaj 2 sztuk lampek LED z czujnikiem ruchu zbyt blisko siebie. Światło jednej lampki nocnej może spowodować, że druga nie zaświeci się, jeśli będą zbyt blisko.

## Zawartość opakowania

- 1 x Lampki nocne z czujnikiem ruchu
- 1 x Kabel USB
- 1 x Taśma klejąca
- 1 x Arkusz żelaza

DE: Leuchtmittel nicht austauschbar

CZ: Žárovku nelze vym nit

HU: Izzó nem cserélhet

SK: Nevymenite ná žiarovka

SI: Sijalka ni zamenljiva



HR: Žarulja nije zamjenjiva

RO: Becul nu se poate înlocui

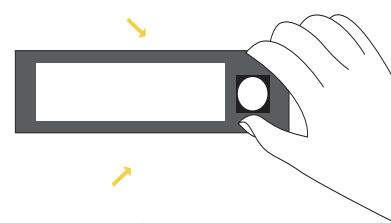
PL: Lampy nie podlegaj wymianie

RS: Sijalice nisu zamenljive

FR: Ampoule non remplaçable



Auto/OFF/ON



Auto-Mode:

DE: Dieses Produkt enthält eine Lichtquelle der Energieeffizienzklasse: F

CZ: Tento výrobek obsahuje žárovku třídy energetické účinnosti: F

HU: A termék a következő energiaosztályba tartozó fényforrást tartalmaz: F

SK: Tento výrobek obsahuje svetelnú triedu energetickej účinnosti: F

SI: Ta izdelek vsebuje svetlobni vir razreda energetske učinkovitosti: F

HR: Ovaj proizvod sadrži jedan izvor svjetlosti razreda energetske učinkovitosti: F

RO: Acest produs conține o sursă de lumină din clasa de eficiență energetică: F

PL: Ten produkt zawiera źródło światła o klasie efektywności energetycznej: F

RS: Ovaj proizvod sadrži izvor svetlosti klase energetske efikasnosti: F

FR: Ce produit contient une source lumineuse de classe d'efficacité énergétique: F

DE: Befestigen Sie die Metallplatte mit den 3M-Klebestreifen.

CZ: Kovovou desku připevněte lepicími pružky 3M.

HU: Rögzítse a fémlemezt a 3M ragasztócsíkokkal.

SK: Pripevnite kovovú platňu pomocou lepiacich pásov 3M

SI: Pritrdite kovinsko ploščo z lepilnimi trakovi 3M

HR: Pričvrstite metalnu ploču 3M ljepljivim trakama

RO: Atașați placa metalică cu benzile adezive 3M

PL: Przymocuj metalową płytkę za pomocą pasek samoprzylepnych 3M

RS: Pričvrstite metalnu ploču pomoću 3M lepljivih traka

FR: Fixez la plaque métallique avec les bandes adhésives 3M

CZ

## SVĚTELNÁ LIŠTA SNÍMAČE POHYBU

Spínač On/Auto/Off  
Vestavená dobíjecí baterie s nabíjecím portem USB, které lze nabíjet pomocí libovolného portu USB, například zástrčky, powerbanka nebo notebook.

- \* Nabíjení: ČERVENÉ světlo
- \* Nabito: ZELENÉ světlo
- \* Doba nabíjení: přibližně 2 hodiny
- \* Doba provozu: cca 2,5 hodiny

## Poznámka

Pod Auto Mode  
\* Světlo se nerozsvítí během dne, když je dostatečně jasné.  
\* Pokud chcete, aby se rozsvítilo ve dne, stačí na chvíli zakryt pohybový senzor.  
\* Neumístujte 2 balení LED osvětlení do skříně příliš blízko. Světlo jednoho nočního světla může způsobit, že se druhé nerozsvítí jsou příliš blízko.

## Balíček v ceně

- 1 x osvětlení skříně s pohybovým senzorem
- 1 x USB kabel
- 1 x lepicí páska
- 1 x železný plech

HR

## SVJETLESNA TRAKA SENZORA POKRETA

Prekidač za uključivanje/automatsko/isključivanje  
Ugrađena punjiva baterija s USB priključkom za punjenje, koji se može puniti bilo kojim USB priključkom, poput utikača, power bank ili laptop.  
\* Punjenje: CRVENO svjetlo  
\* Napunjeno: ZELENO svjetlo  
\* Vrijeme punjenja: oko 2 sata  
\* Trajanje: oko 2,5 sata

## Bilješka

U automatskom načinu rada  
\* Svjetlo neće svijetliti tijekom dana kada je dovoljno svijetlo.  
\* Ako želite da svijetli danju, samo na trenutak pokrijte senzor pokreta.  
\* Nemojte stavljati 2 paketa LED svjetiljki za ormar preblizu. Svjetlo jednog noćnog svjetla može uzrokovati da drugo ne svijetli ako preblizu su.

## Paket uključen

- 1 x svjetla za ormar sa senzorom pokreta
- 1 x USB kabel
- 1 x ljepljiva traka
- 1 x željezni list

FR

## Barre lumineuse à détecteur de mouvement

Interrupteur marche/arrêt automatique  
Batterie rechargeable intégrée avec port de chargement USB, qui peut être chargée par n'importe quel port USB, comme une prise, une banque d'alimentation ou un ordinateur portable.  
\* Chargement : lumière ROUGE  
\* Chargé : lumière VERTE  
\* Temps de charge : environ 2 heures  
\* Durée de fonctionnement : environ 2,5 heures

## Remarque

En mode automatique  
\* La lumière ne s'allume pas pendant la journée lorsqu'elle est suffisamment lumineuse.  
\* Si vous voulez qu'elle s'allume pendant la journée, couvrez simplement le détecteur de mouvement pendant un moment.  
\* Ne placez pas les 2 lampes de placard à LED activées par le mouvement trop près. La lumière d'une veilleuse peut empêcher l'autre de s'allumer si elles sont trop proches.

## Contenu de l'emballage

- 1 x lampes de placard à détecteur de mouvement
- 1 x câble USB
- 1 x ruban adhésif
- 1 x feuille de fer

HU

## MOZGÁSÉRZÉKELŐ FÉNYSÁR

Be/Auto/Ki kapcsoló  
Beépített újratölthető akkumulátor USB töltőporttal, amely bármely USB-porton keresztül tölthető, pl. power bank vagy laptop.

- \* Töltés: PIROS fény
- \* Töltve: ZÖLD fény
- \* Töltési idő: kb 2 óra
- \* Működési idő: kb 2,5 óra

## Jegyzet

Automatikus mód alatt  
\* A fény nem világít nappal, ha elég világos.  
\* Ha azt szeretné, hogy nappal világítson, csak egy pillanatra takarja le a mozgásérzékelőt.  
\* Ne tegye túl közel a 2 egységnyi mozgással aktivált LED-es szekrényvilágítást. Az egyik éjszakai lámpa fénye azt okozhatja, hogy a másik nem világít, ha túl közel vannak.

## A csomag tartalmazza

- 1 x mozgásérzékelős szekrényvilágítás
- 1 x USB kábel
- 1 x ragasztószalag
- 1 x vaslap

RO

## BARĂ DE LUMINOARE SENZOR DE MIȘCARE

Comutator Pornit/Automat/Oprit  
Baterie reincărcabilă încorporată cu port de încărcare USB, care poate fi încărcat prin orice port USB, cum ar fi o priză, power bank sau laptop.  
\* Încărcare: lumină roșie  
\* Încărcat: lumină VERDE  
\* Timp de încărcare: aproximativ 2 ore  
\* Timp de funcționare: aproximativ 2,5 ore

## Nota

În modul automat  
\* Lumina nu se va aprinde în timpul zilei când este suficient de strălucitoare.  
\* Dacă doriți să se lumineze în timpul zilei, acoperiți senzorul de mișcare pentru un moment.  
\* Nu puneți 2 pachete de lumini cu LED activate prin mișcare prea aproape. Lumina unei lumini de noapte poate face ca ealaltă să nu se aprindă dacă sunt prea aproape.

## Pachetul include

- 1 x Lumini pentru dulap cu senzor de mișcare
- 1 x cablu USB
- 1 x bandă adezivă
- 1 x tabla de fier

1x LED 3W  
DC 5V + Li-Ion 800mAh



BDSK Handels GmbH &amp; Co. KG

Mergentheimer Straße 59

DE-97084 Würzburg

Germany

UID: DE279448078

www.moemax.com

info@moemax.at