





modern living

by mömax

Gebrauchs- und Sicherheitsanweisungen
Instruction manual and safety instructions
Navodila za uporabo in varnostna navodila
88960001
E27 max. 15 Watt
AC230~ 240V/50Hz





DE


1. Entnehmen Sie das Produkt aus der Verpackung.
2. Überprüfen Sie ob Leuchte und Kabel sich in der Verpackung befinden.
3. Überprüfen Sie die Leuchte ob äußere Schäden ersichtlich sind!
4. Stellen Sie sicher, dass die Leuchte vor dem Gebrauch korrekt installiert wurde. Bei Zweifel oder Fragen, wenden Sie sich an einen qualifizierten Elektriker.
5. Falls Kabel oder Schalter beschädigt sind, dürfen Sie das Produkt nicht verwenden! Lassen Sie dies von einem qualifizierten Elektriker reparieren oder bringen Sie die Leuchte zum Hersteller.
6. Diese Leuchte ist nur für den Gebrauch in Innenräumen geeignet. Das Produkt ist nicht für den Gebrauch in Räumen mit hoher Luftfeuchtigkeit gedacht (z.B. Badezimmer).
7. Diese Leuchte ist nur als Beleuchtungsmittel und nicht als Spielzeug gedacht. Kinder dürfen diese Leuchte nur unter Aufsicht verwenden.
8. Verwenden Sie diese Leuchte nur für den vorgegebenen Zweck.
9. Der Minimalabstand von der Leuchte zu dem nächststehenden Objekt muss mehr als 0,3m betragen.
10. Diese Leuchte darf nicht von Vorhängen, Decken oder anderen Textilien überdeckt werden.
11. Legen oder hängen Sie auch keine Gegenstände an die Leuchte.
12. Stellen Sie sicher, dass sich das Kabel nicht verheddert oder sich Knoten bilden.
13. Trennen Sie die Leuchte vom Stromnetz, bevor Sie das Leuchtmittel wechseln und vor der Reinigung. Lassen Sie die Leuchte für die nächsten 10min abkühlen. Die Leuchte kann mit einem trockenen Tuch gereinigt werden. Waschen Sie die Leuchte niemals in Wasser oder anderen Flüssigkeiten!



Entsorgen Sie elektrische Geräte nicht im unsortierten Haus- oder Siedlungsabfall. Gebrauchen Sie die Abfall- Entsorgungseinrichtungen. Kontaktieren Sie die örtlichen Behörden bzgl. Informationen zu verfügbaren Entsorgungsstellen. Wenn elektrische Geräte auf Mülldeponien oder Müllhalden entsorgt werden, können gefährliche Stoffe auslaufen, welche ins Grundwasser gelangen und somit in unseren Lebensmittelkreislauf eintreten und unsere Gesundheit und unser Wohlbefinden gefährden.

EN

1. Take the luminaire out of the packing.
2. Make sure that the packing includes luminaire and cable.
3. Make sure that the luminaire doesn't show visible damages.
4. Ensure that the product is installed correctly before first use. If any doubt, consult a qualified electrician.
5. Do not use the product if the cable or switch are damaged. It must be repaired by a qualified electrician or must be returned to the manufacturer.
6. This luminaire may only be used indoors. Do not use it in rooms with high humidity like bathrooms.
7. This luminaire is only intended for illumination purposes and is not a toy. Children must not play with the luminaire.
8. Only use this luminaire for its intended purpose.
9. The minimum distance from the light to an object must at least be: 0.3m
10. Never cover the luminaire with curtains, blankets or other textiles.
11. Never place or hang objects on the luminaire.
12. Make sure there are no knots in the cable or the cable is tangled.
13. Unplug the cable from the mains before you change the bulb or before you start cleaning the luminaire. Let the bulb cool down for at least 10 minutes. Clean the luminaire with a dry cloth. Never clean or immerse the luminaire in water!



Do not dispose of electrical appliances as unsorted municipal waste, use separate collection facilities. Contact your local government for information regarding the collection possibilities available. If electrical appliances are disposed of in landfills or dumps, hazardous substances can leak into the groundwater and enter the food chain, damaging your health and well-being.

SI

1. Izdelek vzemite iz embalaže.
2. Preverite, če sta svetilka in kabel priložena v embalaži.
3. Preglejte, če ima izdelek zunanje poškodbe.
4. Prepričajte se, da je bila svetilka pred uporabo pravilno nameščena. Če ste v dvomu ali imate vprašanja, se obrnite na strokovno usposobljenega električarja.
5. Če sta kabel ali stikalo poškodovana, izdelka ne smete uporabljati! Poškodbe naj popravi strokovno usposobljen električar ali vrnite svetilko nazaj proizvajalcu.
6. Izdelek je namenjen samo za uporabo v notranjih prostorih. Izdelka ne uporabljajte v prostorih z visoko zračno vlago (npr. kopalnica).
7. Svetilka je predvidena samo za razsvetljavo in ni igrača. Otroci lahko svetilko uporabljajo le pod nadzorom odrasle osebe.
8. Uporabljajte svetilko samo za namen razsvetljave.
9. Minimalna razdalja med svetilko in najbližjim predmetom mora biti najmanj 0,3 metra.
10. Svetilke ne prekrivajte z zavesami, odejami ali drugimi tekstilnimi izdelki.
11. Na svetilko ne postavljajte ali obešajte nobenih predmetov.
12. Pazite, da se kabel svetilke ne zaplete oz. zavozla.
13. Preden zamenjate žarnico ali začnete s čiščenjem, svetilko izklopite iz električnega omrežja. Počakajte približno 10 minut, da se svetilka ohladi. Svetilko lahko očistite s suho krpo. Nikoli je ne čistite v vodi ali v drugih tekočinah!



Električnih naprav ne odstranjujte med nesortirane gospodinjske ali komunalne odpadke. Uporabljajte za to namenjena zbiralna odlagališča. Informacije o urejenih zbirališčih oz. zbirnih centrih prejmete pri vaši lokalni upravi. Če se električne naprave zavržejo na deponije ali odlagališča, obstaja možnost izliva nevarnih snovi, ki lahko prodrejo v podtalnico in potemtaka v našo prehranjevalno verigo, kar pa predstavlja nevarnost za naše zdravje in dobro počutje.