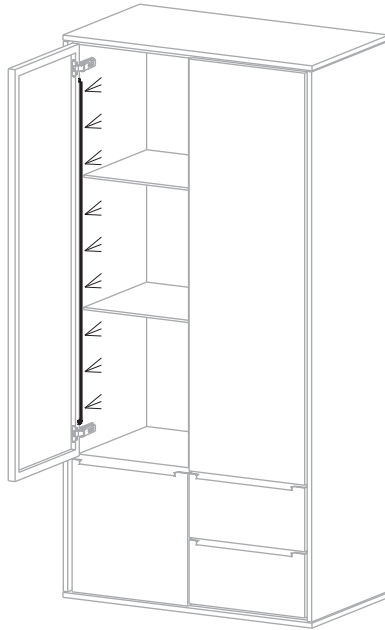



Type 22-35 Type 22-36



Sie brauchen:
You need:



Wichtige Information!

Sehr geehrter Kunde, lesen Sie bitte vor dem Aufbauen die Montageanleitung sorgfältig durch und überprüfen Sie die Vollständigkeit und Richtigkeit der Möbelteile und Beschläge.

Sollte ein Teil fehlen oder beschädigt sein, wenden Sie sich bitte an Ihren Möbelhändler.

Nehmen Sie die Montage, konsequent nach der in der Montageanleitung angegebenen Reihenfolge vor.

Bewahren Sie die Montageanleitung im eigenen Interesse gut auf!

Nur mit einem Staubtuch oder feuchtem Lappen reinigen.
Keine scheuernde Putzmittel verwenden.

Important Information!

Dear customer, before you start please read through these instructions and make sure that all the pieces and fittings mentioned are there.

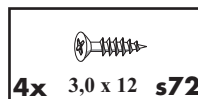
If a piece should be missing or damaged, report this to the store where you purchased this piece of furniture.

Assemble your piece of new furniture using the assembly instructions one step at a time as shown.

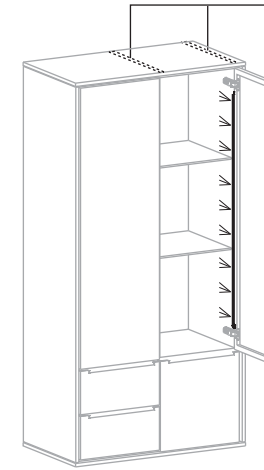
After assembly keep these instructions in a safe place, you may need them sometime later!

Only clean with a duster or damp cloth.
Don't use strong detergents or solvents.

Beschlagliste
Fittings



Allgemeiner Hinweis General notice

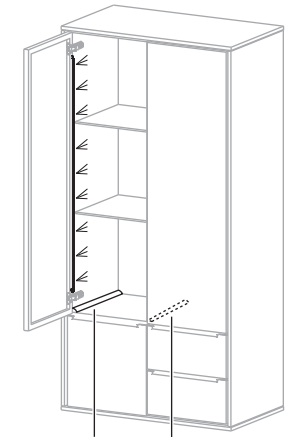


Türanschlag rechts:

Kabelabdeckung bis zur Rückwand, im beleuchteten Fach links und rechts *oben*

Door hinge on the right:

Cable cover up to the back wall, in the illuminated field on the left and right at the *top*



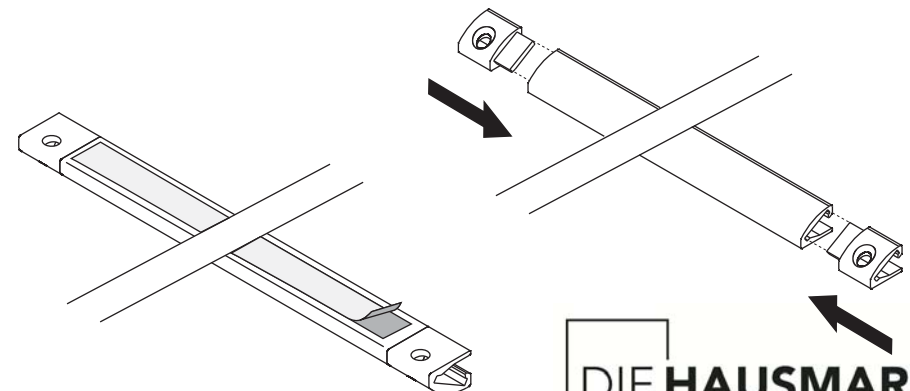
Türanschlag links:

Kabelabdeckung bis zur Rückwand, im beleuchteten Fach links und rechts *unten*

Door hinge on the left:

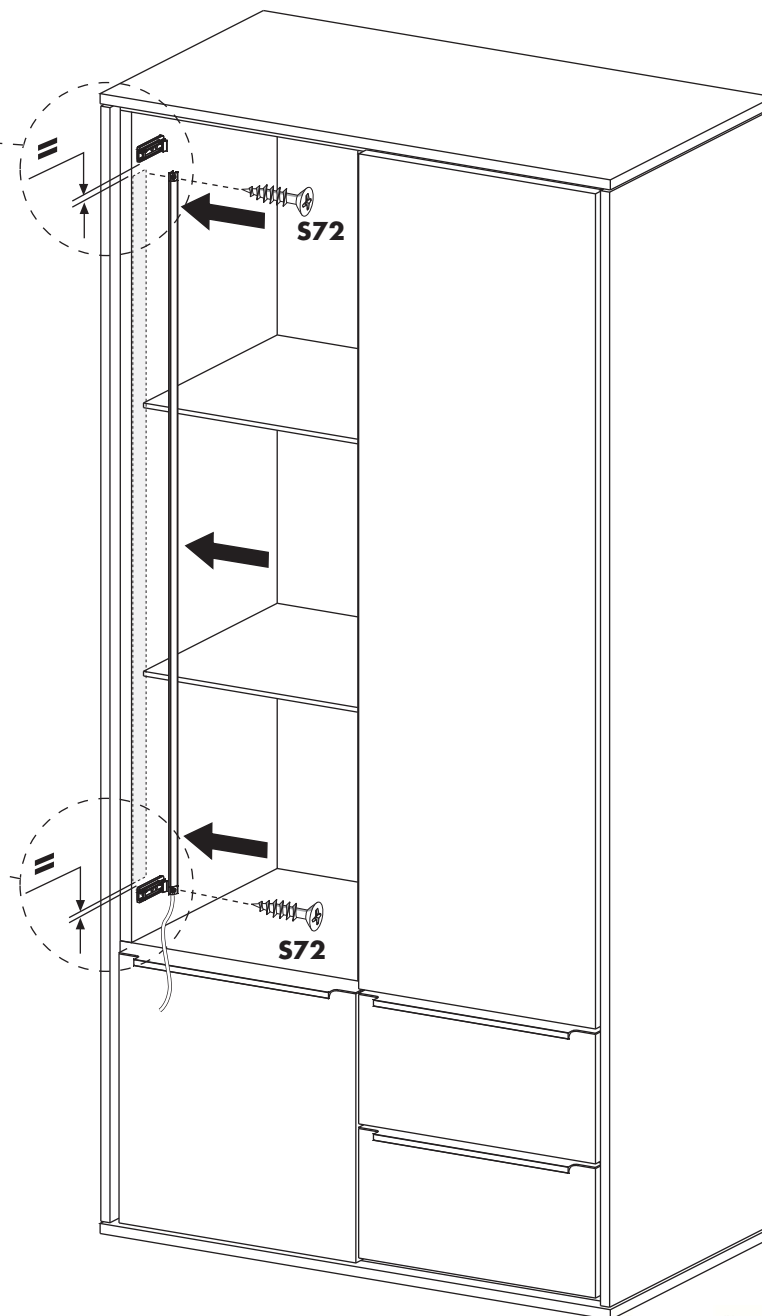
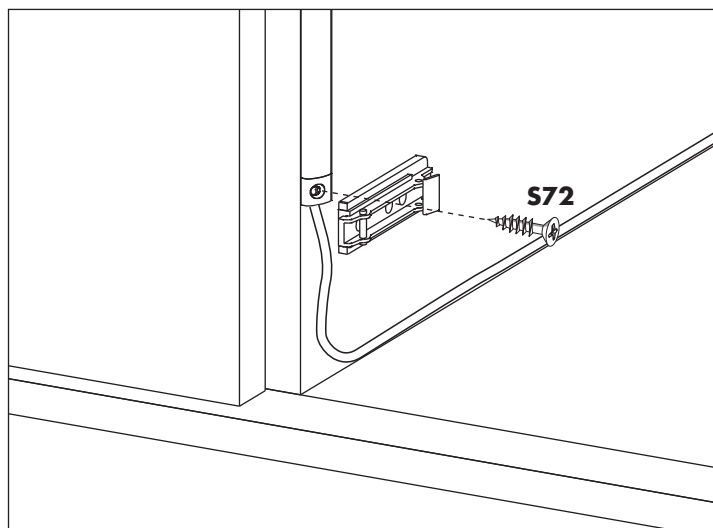
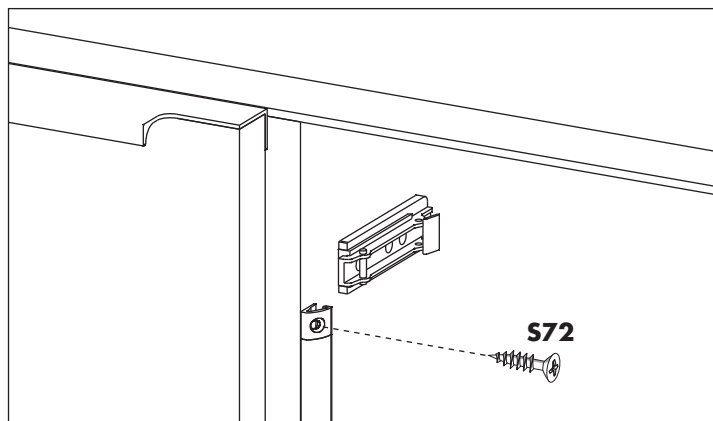
Cable cover up to the back wall, in the illuminated field on the left and right *below*

A

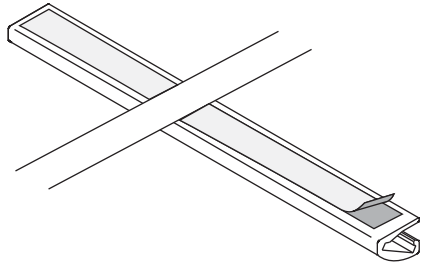



B


2x 3,0 x 12 s72



C




2x 3,0 x 12 **s72**

